

MONITORIZAÇÃO DAS MEDIAS DE SUPORTE À APRENDIZAGEM E À INCLUSÃO - DL 54/2018

2.º Semestre



Equipa Multidisciplinar de Apoio à Educação Inclusiva

MONITORIZAÇÃO FEITA PELA EMAEI

Momento de avaliação: Avaliação final – 2.º Semestre

Quadros/resumos - Identificação dos alunos que usufruem de Medidas de Suporte à Aprendizagem e à Inclusão (DL n.º 54/2018, de 6 de julho)

Educação Pré-escolar

Medidas de apoio à aprendizagem DL 54/2018	Pré 01 Eixo (24 alunos)	Pré 02 Eixo (20 alunos)	Pré 03 Azurva (25 alunos)	TOTAL ALUNOS Pré = 69
Medidas Universais (MU)	---	---	---	0
Medidas Seletivas (MS)	2	---	---	2
Medidas Adicionais (MA)	---	1	---	1

Informações importantes:

- ✓ No 2.º semestre, no pré-escolar, num total de 69 crianças, três beneficiaram de medidas ao abrigo do DL nº54/2018.
- ✓ Algumas crianças beneficiaram de terapias externas nos estabelecimentos escolares, sobretudo de terapia da fala (cf. Protocolos).
- ✓ Entretanto, em fevereiro, o JI de Requeixo encerrou, com a abertura do Centro Escolar de Nossa Senhora de Fátima.

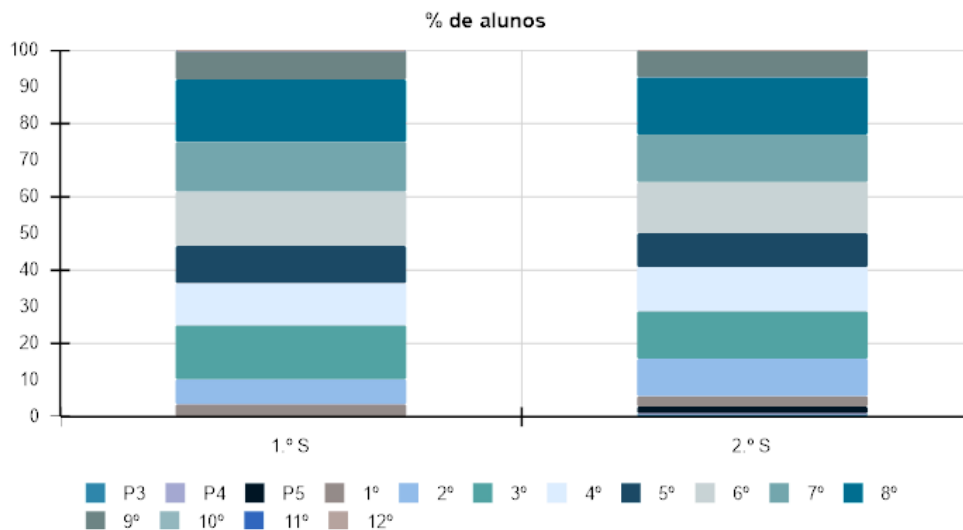
Quadros Globais

Distribuição dos alunos com medidas, por ciclo de ensino

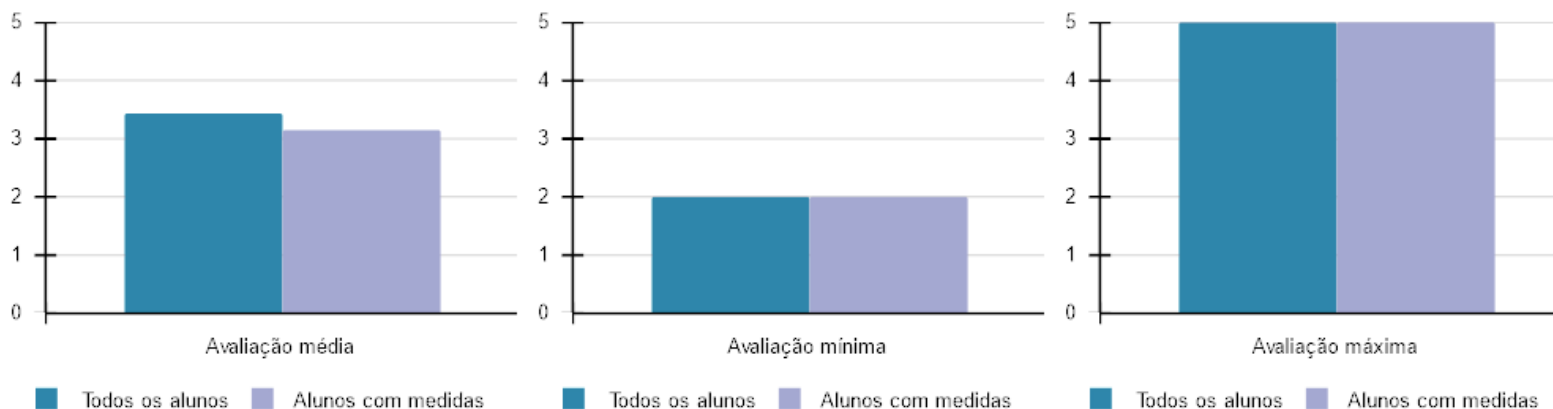
Período letivo	Nº de alunos com medidas	Nº de alunos sem medidas
1.º S	88	553
2.º S	108	533

Distribuição dos alunos com medidas, por nível/ano de escolaridade

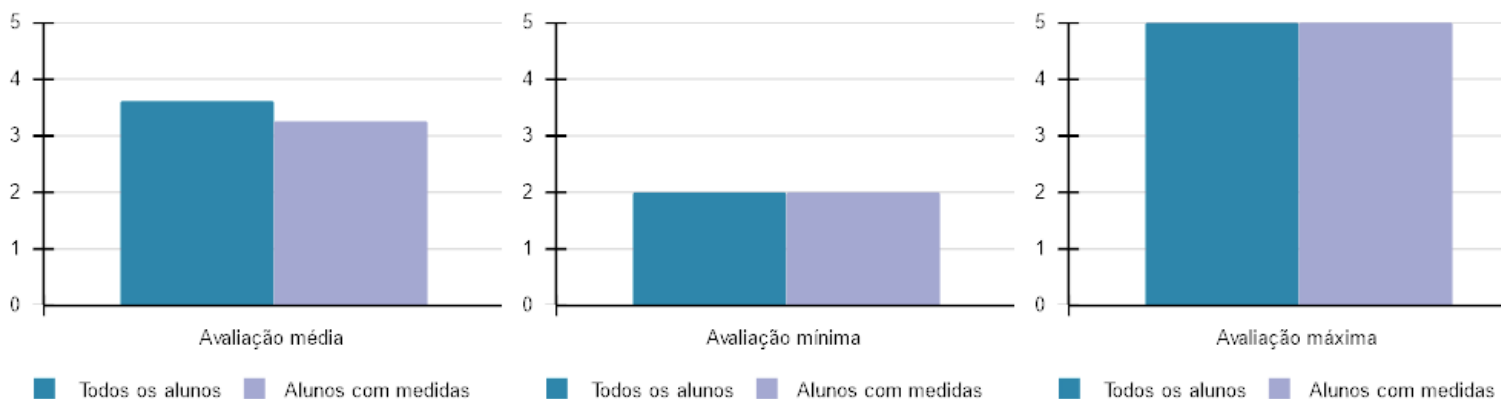
Nível/Ano	Nº de alunos 1.º S	Nº de alunos 2.º S
P3	0	1
P4	0	0
P5	0	2
1º	3	3
2º	6	11
3º	13	14
4º	10	13
5º	9	10
6º	13	15
7º	12	14
8º	15	17
9º	7	8



Comparação de medidas estatísticas básico 1.º S



Comparação de medidas estatísticas básico 2.º S



1.º Ciclo do Ensino Básico

Medidas de apoio à aprendizagem ao abrigo do DL n.º 54/2018	N.º de alunos	TOTAL ALUNOS
Medidas Universais (MU)	61	243
Medidas Seletivas (MS)	32	
Medidas Adicionais (MA)	8	

- ✓ No 1º ciclo, no 2º semestre, **num total de 243 alunos**, 61 alunos, ou seja **25,1%**, beneficiaram de medidas ao abrigo do DL nº54/2018.
- ✓ Do Total de alunos que usufruem de medidas, **32 alunos têm medidas seletivas (52,4%) e 8 adicionais (13,1%)**.
- ✓ Todos os alunos que usufruem de medidas beneficiam do **apoio educativo** (no caso dos alunos com MU) e do **apoio da educação especial** (no caso dos alunos com MS e/ou MA).

Informações importantes:

- ✓ Todas as monitorizações - **FI_MU e Fichas da Monitorização MS/MA** - foram reunidas e analisadas pela EMAEI – equipa permanente.
- ✓ Pela análise das **FI_MU**, na maioria dos casos, as medidas revelaram-se ajustadas e eficazes. Houve **36 casos** (do 1º ao 4º ano) em que as medidas se revelaram “Parcialmente Eficazes”, ou “Nada Eficazes” nas disciplinas consideradas nucleares, como Português e Matemática essencialmente. Nas monitorizações individuais estão devidamente registadas as situações e as medidas a implementar para superar as dificuldades diagnosticadas.
- ✓ Quanto aos alunos que estão a beneficiar de **medidas seletivas e/ou adicionais**, uma análise das monitorizações permitiu concluir que, na maioria dos casos, as mesmas surtiram efeito, ou seja, foram “eficazes”. Há casos, em menor número, que foram “parcialmente eficazes”.

Resultados do 1.º Ciclo, nas disciplinas de Português, Matemática e PLNM (Relatório EB135d do Inovar)

DISCIPLINAS	CLASSIFICAÇÕES					
	1	2 I	3 5	4 B	5 MB	% Suc.
Matemática / 1.º Ano	--	7	11	11	29	87,93
Matemática / 2.º Ano	--	11	26	20	14	84,51
Matemática / 3.º Ano	--	7	23	20	10	88,33
Matemática / 4.º Ano	--	4	25	8	15	92,31
PLNM / 2.º Ano	--	--	--	1	--	100,00
PLNM / 3.º Ano	--	--	4	1	--	100,00
PLNM / 4.º Ano	--	1	3	1	--	80,00
Português / 1.º Ano	--	9	14	10	25	84,48
Português / 2.º Ano	--	8	28	16	18	88,57
Português / 3.º Ano	--	1	21	25	8	98,18
Português / 4.º Ano	--	3	15	16	13	93,62
Total	0	51	170	129	132	
Percentagem	0,00	10,58	35,27	26,76	27,39	

Análise do insucesso/Qualidade do sucesso no 1.º Ciclo (Relatório EB135d do Inovar)

	INSUCESSO (1-2/I)				QUALIDADE DO SUCESSO (4-5/B-MB)			
	Alunos	%	M	F	Alunos	%	M	F
Matemática / 1.º Ano	7	12,07	3	4	40	68,97	22	18
Matemática / 2.º Ano	11	15,49	6	5	34	47,89	20	14
Matemática / 3.º Ano	7	11,67	2	5	30	50,00	17	13
Matemática / 4.º Ano	4	7,69	1	3	23	44,23	14	9
PLNM / 2.º Ano	0	0,00	0	0	1	100,00	1	0
PLNM / 3.º Ano	0	0,00	0	0	1	20,00	1	0
PLNM / 4.º Ano	1	20,00	0	1	1	20,00	0	1
Português / 1.º Ano	9	15,52	4	5	35	60,34	20	15
Português / 2.º Ano	8	11,43	6	2	34	48,57	17	17
Português / 3.º Ano	1	1,82	0	1	33	60,00	19	14
Português / 4.º Ano	3	6,38	2	1	29	61,70	17	12

Alunos acompanhados e/ou avaliados pelo SPO no 2º semestre (Total = 23 alunos), distribuídos da seguinte forma:

EB Azurva – 8 alunos;

EB Eixo – 15 alunos.

Nota: Alguns alunos do 1.º CEB não foram acompanhados pelo SPO, porque são seguidos pelo Hospital e em gabinetes privados.

Escola Básica do 1.º Ciclo de Eixo

- ✓ Programa de Competências Pessoais e Sociais – InterAgir – 2º/3º ano (Professores Gonçalo Gonçalves e Eugénia Borrvalho);
- ✓ 2 Sessões – Competências Socioemocionais – 2ºC.
- ✓ Alunos acompanhados e/ou avaliados pelo CRI (Total = 7 alunos).

2.º Ciclo do Ensino Básico

Medidas de apoio à aprendizagem ao abrigo do DL n.º 54/2018	N.º de alunos	TOTAL ALUNOS 2CEB
Medidas Universais (MU)	74	133
Medidas Seletivas (MS)	21	
Medidas Adicionais (MA)	4	

Informações importantes:

- ✓ No 2ºCEB, em **133** alunos, **74** têm medidas ao abrigo do DL. n.º 54/2018, de 6 de julho.
- ✓ Mais de metade dos alunos está a usufruir de medidas ao abrigo do DL 54/2018 em todas as turmas, sendo mais preocupante no 6º ano
- ✓ Do total de alunos, **74** têm **medidas universais (55,6%)**, **21** têm **medidas seletivas (15,7%)** e **4 adicionais (3%)**.
- ✓ Relativamente aos alunos com **medidas seletivas/adicionais**, verificou-se que as medidas se revelaram *Parcialmente eficazes* e/ou *Eficazes*. Para cada aluno, em cada FI_MU e/ou Ficha de Monitorização MS/MA, foi feita a avaliação da eficácia das medidas.
- ✓ Quanto aos alunos que usufruíram de medidas universais, nas diferentes disciplinas, 32 foram consideradas totalmente eficazes e 42 foram avaliadas como Parcialmente Eficazes a pelo menos uma disciplina. (cf. Quadro Síntese preenchido por turma e em CT).

Resultados do 2.º Ciclo, nas disciplinas de Português, Matemática e PLNM (Relatório EB135d do Inovar)

ANO	CLASSIFICAÇÕES					
	1	2	3	4	5	Média
Matemática / 5.º Ano	--	9	31	22	10	3,46
Matemática / 6.º Ano	--	11	25	15	10	3,39
PLNM / 5.º Ano	--	--	6	1	--	3,14
PLNM / 6.º Ano	--	--	--	1	--	4,00
Português / 5.º Ano	--	20	29	13	3	2,98
Português / 6.º Ano	--	5	33	19	3	3,33
Total	0	45	124	71	26	
Percentagem	0,00	16,92	46,62	26,69	9,77	

Análise do insucesso/Qualidade do sucesso (Relatório EB135d do Inovar)

	INSUCESSO (1 - 2)				QUALIDADE DO SUCESSO (4 - 5)			
	Alunos	%	M	F	Alunos	%	M	F
Matemática / 5.º Ano	9	12,50	7	2	32	44,44	16	16
Matemática / 6.º Ano	11	18,03	9	2	25	40,98	11	14
PLNM / 5.º Ano	0	0,00	0	0	1	14,29	0	1
PLNM / 6.º Ano	0	0,00	0	0	1	100,00	0	1
Português / 5.º Ano	20	30,77	15	5	16	24,62	6	10
Português / 6.º Ano	5	8,33	3	2	22	36,67	10	12

✓ Alunos acompanhados e/ou avaliados pelo SPO (Total= 11):

✓ Alunos acompanhados e/ou avaliados pelo CRI (Total = 4), distribuídos da seguinte forma:

EB Eixo – 2 alunos do 5.º ano; 2 alunos do 6.º ano.

3.º Ciclo do Ensino Básico

Medidas de apoio à aprendizagem ao abrigo do DL n.º 54/2018	N.º de alunos	TOTAL ALUNOS do 3CEB
Medidas Universais (MU)	137	195
Medidas Seletivas (MS)	30	
Medidas Adicionais (MA)	9	

Informações importantes:

No 3ºCEB, em **195** alunos, **137 (70,2%)** têm medidas e apenas **58 (29,7%)** alunos não têm qualquer medida.

- ✓ Dos **137** alunos que têm medidas, **30** alunos têm **medidas seletivas (21,8%)** e **9 adicionais (6,5%)**.
- ✓ Foi no 8º ano que se registou a maior percentagem de alunos a usufruir de medidas ao abrigo do DL n.º 54/2018.
- ✓ Do total de alunos com medidas, neste segundo semestre do ano letivo, verificou-se que as medidas de 58 alunos foram consideradas Totalmente Eficazes e 79 foram avaliadas como Parcialmente Eficazes a pelo menos uma disciplina.
- ✓ Para cada aluno, em cada Ficha de Monitorização MS/MA, foi feita a avaliação da eficácia das medidas e foram apresentadas propostas para o próximo ano letivo. Todas as **fichas da monitorização MS/MA** foram reunidas e analisadas pela EMAEI.

Resultados do 3.º Ciclo, nas disciplinas de Português, Matemática e PLNM (Relatório EB135d do Inovar)

ANO	CLASSIFICAÇÕES					Média
	1	2	3	4	5	
Matemática / 7.º Ano	--	13	25	12	3	3,09
Matemática / 8.º Ano	--	16	24	18	16	3,46
Matemática / 9.º Ano	--	18	26	13	9	3,20
PLNM / 7.º Ano	--	--	1	1	--	3,50
PLNM / 8.º Ano	--	--	--	5	--	4,00
PLNM / 9.º Ano	--	--	--	1	--	4,00
Português / 7.º Ano	--	7	27	15	2	3,24
Português / 8.º Ano	--	1	37	26	5	3,51
Português / 9.º Ano	--	3	41	17	4	3,34
Total	0	58	181	108	39	
Percentagem	0,00	15,03	46,89	27,98	10,10	

Análise do insucesso/Qualidade do sucesso (Relatório EB135d do Inovar)

	INSUCESSO (1 - 2)				QUALIDADE DO SUCESSO (4 - 5)			
	Alunos	%	M	F	Alunos	%	M	F
Matemática / 7.º Ano	13	24,53	8	5	15	28,30	6	9
Matemática / 8.º Ano	16	21,62	7	9	34	45,95	14	20
Matemática / 9.º Ano	18	27,27	11	7	22	33,33	11	11
PLNM / 7.º Ano	0	0,00	0	0	1	50,00	0	1
PLNM / 8.º Ano	0	0,00	0	0	5	100,00	4	1
PLNM / 9.º Ano	0	0,00	0	0	1	100,00	0	1
Português / 7.º Ano	7	13,73	5	2	17	33,33	5	12
Português / 8.º Ano	1	1,45	1	0	31	44,93	13	18
Português / 9.º Ano	3	4,62	3	0	21	32,31	9	12

✓ Alunos acompanhados e/ou avaliados pelo SPO (Total = 12):
Atendimentos pontuais: 10

✓ Alunos acompanhados e/ou avaliados pelo CRI no 2º semestre (Total = 2), distribuídos da seguinte forma:
EB Eixo – 1 aluno do 7.º ano; 1 aluno do 8.º ano.

Todos os níveis/Ciclos de ensino

	Pré-escolar (69 alunos)	1.º Ciclo (243 alunos)	2.º Ciclo (133 alunos)	3.º Ciclo (195 alunos)	TOTAL (640 alunos)	Observações
Medidas Universais (MU)	----	61	74	137	272	Alunos que beneficiaram de MU: 272 Alunos com MU e MS: 85 Alunos com MA: 22 Total de alunos c/ medidas: 272 (42,5% da totalidade de alunos) Nota: A realizar PIT , houve 1 aluno do 8ºB e 2 alunos do 9ºC.
Medidas Seletivas (MS)	2	32	21	30	85	
Medidas Adicionais (MA)	1	8	4	9	22	

Observações finais:

- ✓ Este ano letivo, no AE de Eixo, em **643** alunos, **272** alunos (**42,5%**) usufruíram de medidas ao abrigo do DL n.º 54/2018, de 6 de julho.
- ✓ Foi no 3º ciclo que se encontrou a maior percentagem de alunos a usufruir de medidas, um total de 70,2%.
- ✓ Relativamente à avaliação da eficácia ou não da aplicação das medidas, foi preenchido para cada aluno um documento de monitorização. Na maioria dos casos, as medidas revelaram-se eficazes e, em alguns, “parcialmente eficazes”. Em algumas disciplinas, houve alunos que, mesmo com as medidas aplicadas, não conseguiram obter sucesso.
- ✓ No segundo semestre, passaram a beneficiar de **MS** ou **MA** 18 alunos, ao abrigo do DL n.º 54/2018, de 6 de julho.
- ✓ Todos os casos de avaliação e de reavaliação pela EMAEI contaram com os elementos da **Equipa Permanente (EP)** e da **Equipa Variável (EV)**. Desta última equipa fizeram parte as docentes do departamento da Educação Especial, os professores titulares/DT, elementos do CT/Equipa Educativa, Encarregados de Educação e terapeutas.

No decorrer do ano letivo 2023/24, o CRTIC Aveiro avaliou 2 alunos do 5ºB, David Fernandes e Luana Pereira. Após a avaliação, concluiu-se prescrever um Computador portátil a cada um dos alunos, por se entender que o uso deste equipamento pode potenciar a sua aprendizagem.



AGRUPAMENTO DE ESCOLAS DE EIXO

ANO LETIVO 2023/2024



- ✓ Existem vários alunos a beneficiar de **terapias externas** nos estabelecimentos escolares. (Cf. protocolos e lista de alunos/EMAEI)
- ✓ Há 27 alunos que beneficiaram da disciplina de PLNM.

Elaborado pela equipa permanente da EMAEI,

Paulo Gomes (Coordenador)

Maria João Venâncio (Coordenadora Educação Especial)

Lúcia Monteiro (3.º ciclo)

Paulo Gomes (2.º ciclo)

Armanda Marques (1.º ciclo)

Paula Santos (Educação Especial)

Gabriela Vieira (Psicóloga/SPO)

Eixo, 09/07/2024

Relatório apresentado em reunião do Conselho Pedagógico, realizada em 24 de julho de 2024.

O Coordenador da EMAEI

(Paulo Joaquim Moreira Gomes)